

TÖKÉLETES KOMBINÁCIÓ

Az Internorm ablakok nemcsak kiemelkedő technikát és egyedülálló technológiát kínálnak, hanem egymással és emelő-tolóajtóinkkal, árnyékoló és rovarvédő rendszereinkkel, valamint bejárati ajtóinkkal is kombinálhatóak. Házának stílusához és az Ön igényeihez tökéletesen illeszkedve.



1 MAXIMÁLIS KÉNYELEM Fa/alumínium ablakok

- Kellemes fa felület belül, védelmet biztosító alumínium borítás kívül
- A kiváló hőszigetelésű termohabnak köszönhetően tökéletesen alkalmas az alacsony energiafelhasználású és passzívházakban történő beépítésre
- Különböző tok- és szárnydesign otthonának stílusához illeszkedve



2 TÖBB BEESŐ FÉNY Emelő-tolóajtók

- Több beeső fény a nagy felületű üvegezés alkalmazásával
- A szárny könnyű emelése és tolása
- Nincs botlásveszély az alacsony küszöbnek köszönhetően



3 VIZESBLOKKOK IDEÁLIS NYÍLÁSZÁRÓI Műanyag/alumínium ablakok

- Kiemelkedő hőszigetelés
- Időjárásálló, gyakorlatilag elnyúlhatetlen és könnyen kezelhető
- Különböző tok- és szárnydesign otthonának stílusához illeszkedve



4 EGYEDI HÁZBEJÁRATOK Bejárati ajtók

- Alumínium és fa/alumínium alapanyagból kapható
- A ház stílusához illeszkedő design – síkban futó, hangsúlyos élű, profilos vagy lekerekített
- Szinte korlátlan kialakítási lehetőség a színek, üvegezések és kilincsek széles választékának köszönhetően



5 OPTIMÁLIS VÉDELEM Árnyékolás és rovarvédelem

- Védett árnyékolás és belátás elleni védelem az üveglapok között kapcsolt szárnyú ablakok esetében
- A fény és a hő optimális szabályozása az automatikus fényirányításnak köszönhetően raffstore használatával
- A rovarvédelmi rendszerek kombinálhatóak az árnyékolókkal

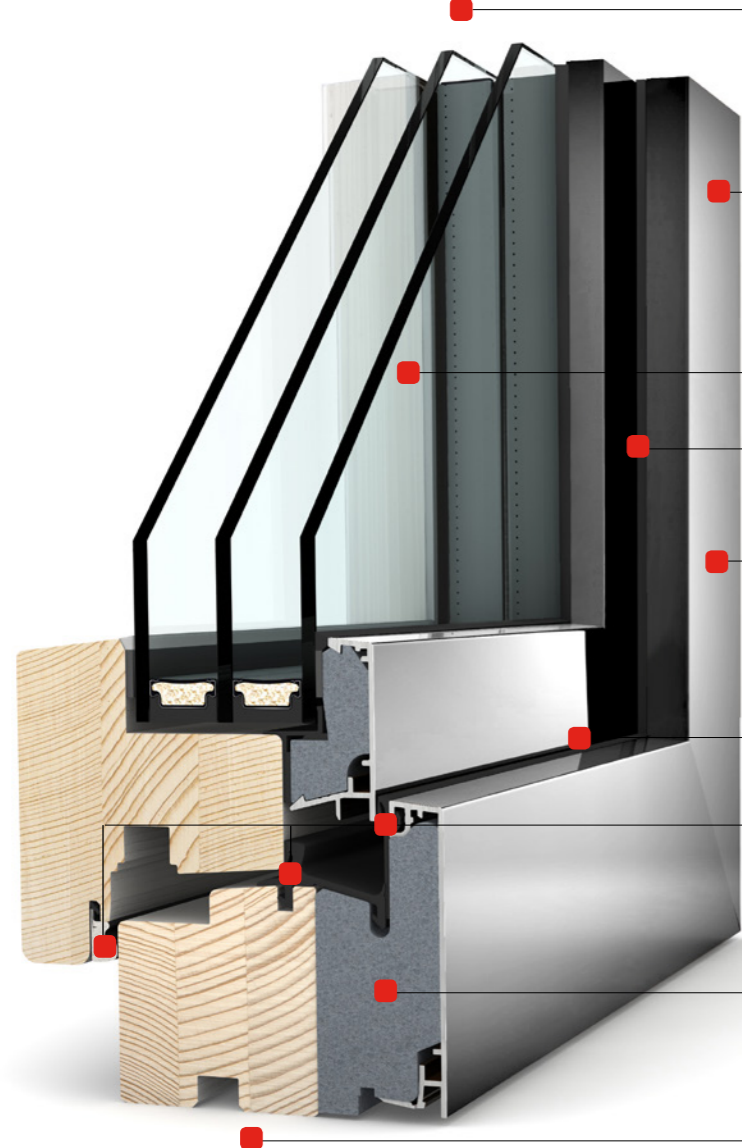


FA/ALUMÍNIUM ABLAKOK ÉS AJTÓK SZAKÉRTŐJE

Fa/alumínium ablakok az Internormtól
akár passzívház minőségben is

HF 310 FA/ALUMÍNIUM ABLAK

Hőszigetelés alap kivitelben 3-rétegű üvegezéssel és csekély hővezetési távtartóval ($U_g = 0,5 \text{ W/m}^2\text{K}$) $U_w = 0,69 \text{ W/m}^2\text{K}$



Klasszikus, hangsúlyos élű és egyenes vonalú belső és külső design

SOLAR+ üvegezés
a legjobb energiahatékonyság érdekében
 $U_g = 0,6 \text{ W/m}^2\text{K}$ értékkel és 62 %-os g értékkel

Teljesen rejtett vasalat

Számtalan színvariáció

Választhatóan rejtett vagy látható vízkivezetés

3-szoros tömítési rendszer

Kiváló hőszigetelésű termohab
(HFCKW-, HFKW- és FKW-mentes)

85 mm-es beépítési mélység

HS 330 FA/ALUMÍNIUM EMELŐ-TOLÓAJTÓ

Hőszigetelés U_w **0,68 W/m²K-ig**
passzívházban alkalmazható

Alap kivitelben 3-rétegű edzett üvegezés a legjobb hőszigetelési érték érdekében

ESG üvegek
védenek a sérülések ellen üvegtörés esetén

Az alumínium felület korlátlan színválasztékot biztosít

Modern, hangsúlyos élű megjelenés kívül és belül
Teljes üvegsarok a modern architektúra érdekében


Fix elem üvegezése közvetlenül a tokban,
nincs látható szárnyprofil, több fény
a keskeny látható szélességnek köszönhetően


Keskeny tokprofilok a lehető legnagyobb üveg-
méret érdekében – az ajtó három oldalon teljesen be-
vakolható – így az oldalelemnél csak az üveg látható

Soft/Lift alap kivitelben
a tolóelem könnyű emeléséhez és süllyesztéséhez

Kiváló hőszigetelő üvegszálás küszöb
az optimális hőszigetelés és stabilitás érdekében
Lapos küszöb, megfelelő az akadálymentes
építkezéshez

Rejtetten a tokba épített vezetősín integrált ütközővel,
a tökéletes megjelenés, a könnyű futás
és az optimális betörés elleni védelem érdekében

 **A Grazi Műszaki Egyetem (TUG) szerint alap kivitelben alkalmas passzívházakba történő beépítésre**

I-tec Üvegezés 

Garancia* **10** ÉV
Biztosíték* **30** ÉV

*A pontos tartalomról érdeklődjön márkaképviselőinknél.



ZSENIÁLIS ÜVEGEZÉSI RENDSZER

A fa szárnyal összeragasztott üvegeknek köszönhetően jó a statika, és a csavarodási szilárdság.



TELJESEN REJTETT VASALAT

Nincsenek látható vasalati elemek – méghozzá alap kivitelben – az optimális megjelenés, a könnyebb tisztíthatóság és főként a megszakításmentes belső tömítés érdekében.



MODERN BELSŐ DESIGN

A HF 310 fa/alumínium ablak modern, hangsúlyos élű belső designnal ragadja meg a képzeletet.




ÁTGONDOLT FAOPTIKA

Az emelő-tolóajtó még az alsó küszöbrészen is tökéletes fadesignt mutat.



TÖKÉLETES DESIGN

Nincs becsavazott szárny a fix elemben, három oldalon vakolható a teljes üvegfelület-hatás érdekében.



ENERGIATAKARÉKOS ÜVEGSZÁLÁS KÜSZÖB

Az optimális hőszigetelés és stabilitás érdekében lapos kivitel a kényelmes átjáráshoz.

I-tec Üvegezés 

Garancia* **10** ÉV
Biztosíték* **30** ÉV

*A pontos tartalomról érdeklődjön márkaképviselőinknél.